**Aan-uitknop**

Houd gedurende twee seconden ingedrukt om aan of uit te schakelen.

**Knop Vergrendeling**

Houd gedurende twee seconden ingedrukt om vergrendeling van alle functies te activeren of deactiveren.

**Indicatielampje Bedhek omlaag**

Dit lampje gaat branden als het linker- of rechterbedhek omlaag is.



- Indicatielampje Fowler-hoek**

Dit lampje gaat branden als de Fowler-hoek groter is dan 30°.



- Alarm indicatielampje**

Geeft aan wanneer er een alarmconditie bestaat.

**Knop Alarm onderdrukken/uitschakelen**

Druk in om een alarmindicatielampje uit te schakelen of een alarm te bevestigen.

**Knop Zitgedeelte leeglaten**

Druk op deze knop om het leeglaten van het zitgedeelte te activeren of te deactiveren.

**Knop Hoofdedeelte leeglaten**

Druk op deze knop om het leeglaten van het hoofdedeelte te activeren of te deactiveren.

**Knop Verzorgingsstand**

Druk op deze knop om de functie Verzorgingsstand te activeren of te deactiveren.

**Knop Transporttoestand**

Druk op deze knop om zorgvragertransport te activeren of te deactiveren.

Kantelen



Knop Wisselhouding van de zorgvrager naar rechts (ondersteunende functie)

Druk op deze knop om de zorgvrager ongeveer 20° naar rechts te draaien.



Knop Zorgvrager centreren

Druk op deze knop om de zorgvrager van een gedraaide positie naar een platliggende positie terug te brengen.



Knop Wisselhouding van de zorgvrager naar links (ondersteunende functie)

Druk op deze knop om de zorgvrager ongeveer 20° naar links te draaien.



30 min

Continue wisselhouding van de zorgvrager Knop Pauzetijd (optionele instelling)



15 min

Druk in om continue wisselhouding van de zorgvrager te starten.



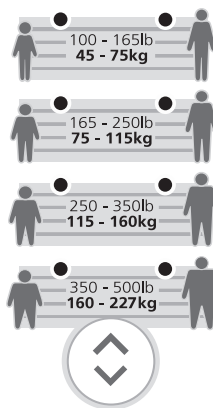
8 min



2 min




Bedieningsknoppen luchtdrukafstelling



Voorinstellingen lengte/gewicht

Druk op deze knop om het lichaamstype en gewicht van de zorgvrager te selecteren.



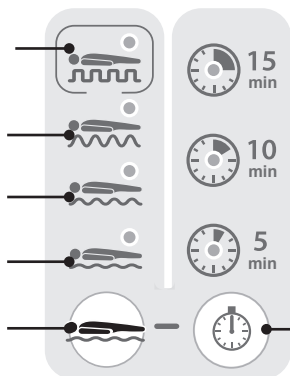
Indicatielampjes Drukzone

Druk op de pijlen omhoog om de druk te verhogen.

Druk op de pijlen omlaag om de druk te verlagen.

Pulsatie/Wisseldruktherapie (optionele instelling)

Wisseldruk



Hoge pulsatie

Middelhoge pulsatie

Middelhoge pulsatie

Knop Pulsatie/
Wisseldruk-therapie

Knop Pulsatie/
Wisseldruk-cyclustijd



Knop Pulsatie/Wisseldruk-therapie

Druk in om de intensiteit van pulsatietherapie te intensiveren.



Knop Pulsatie/Wisseldruk-cyclustijd

Druk op deze knop om de pulsatiecyclustijd te selecteren.